


# Wundt's Lab



Panel de administración  
web Wundt's Lab

Guía rápida  
*versión 2.1.0*



Estamos comprometidos con nuestros clientes y por eso trabajamos cada día para mejorar nuestros productos y servicios.

## MENÚ

Pag. **5** Login

---

Pag. **6** Registro

---

Pag. **7** Menú principal o Lobby

---

Pag. **8** Configuración del espacio de trabajo

---

Pag. **9** Menú desplegable

---

Pag. **10** Administrar licencias

---

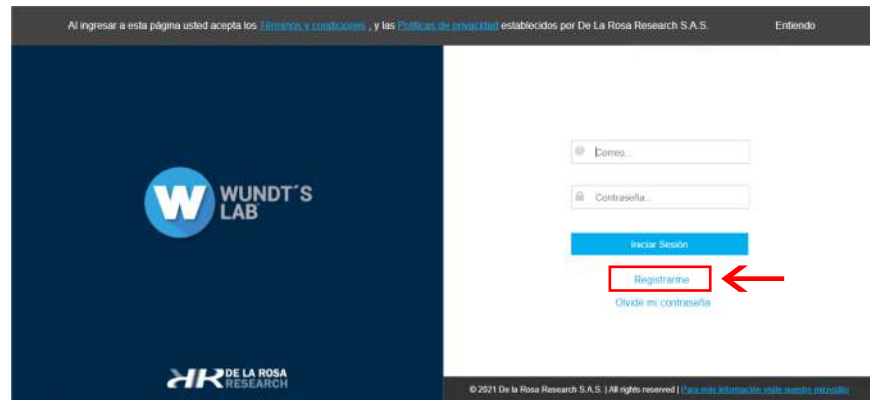
Pag. **11-12** Resultados de pruebas

---

Este documento es una guía rápida desarrollada para ayudar al usuario a usar el panel de administración web Wundt's Lab, por lo que debe ser asistido por nuestros ingenieros o supervisor de área.  
Contáctenos: [support@delarosaresearch.com](mailto:support@delarosaresearch.com)

## Login

- 1- Para ingresar al panel de administración web dirijase a: [www.delarosaresearch.com/Wundts-lab/](http://www.delarosaresearch.com/Wundts-lab/)
- 2- Seleccione la opción "Registrarme" para crear un nuevo usuario.



## Registro

Llene los campos para el registro, acepte los términos y condiciones después de leerlos y seleccione el botón continuar.



## Menú principal o Lobby

Al ingresar verá el **Menú Principal** donde podrá ver sus puestos de trabajo con la siguiente información:

- Nombre del computador en el que está instalado Wundt's Lab
- Fecha de expiración de la licencia actual instalada.
- Versión y fecha de instalación OS el sistema operativo
- Asignación de la Licencia.
- Gestión: > Configurar > Configuración del espacio del trabajo.

W WUNDT'S LAB

sebastianmo394@gmail.com  
Juan Muñoz

### Mis puestos de trabajo

Show 10 entries Search: De La

Nombre equipo	Tipo	Fecha expiración	OS	Licencia	Gestión
De La Rosa Research	TRIAL	2020-12-14	Windows 10 (10.0.0) 64bit	NO ASIGNADA	Configurar
DELAROSADEV.PC	FULL	N/A	Windows 10 (10.0.0) 64bit	ASIGNADA	Configurar

Showing 1 to 2 of 2 entries (filtered from 8 total entries)

Previous 1 Next

Cargue masivo de perfiles

## Configuración del espacio de trabajo

Al seleccionar el botón "Configurar" del cuadro Mis puestos de trabajo, podrá ver la información específica del espacio de trabajo con la posibilidad de asignar licenciamientos activando el puesto de trabajo.

### Configuración

Show 10 entries Search:

Nombre PC	Tipo licencia	Fecha expiración	Estado
De La Rosa Research	TRIAL	2020-12-14	EXPIRADO

Showing 1 to 1 of 1 entries

Previous 1 Next

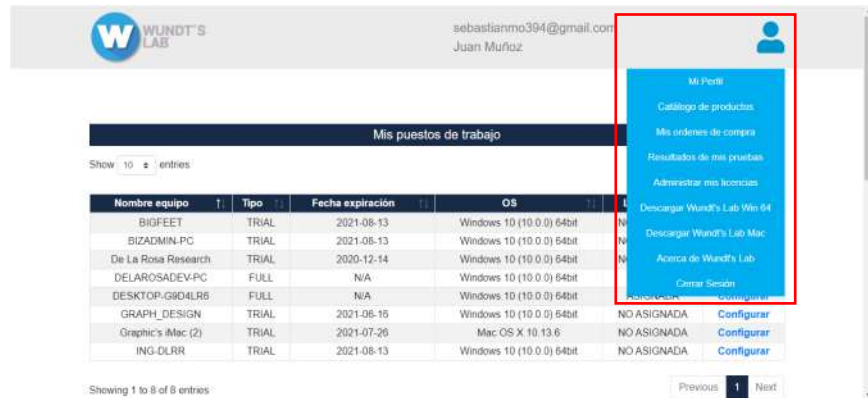
Ingrese el serial de activación

Activar este puesto de trabajo

## Menú desplegable

Las opciones que puede encontrar en el menú son:

- [Catálogo de productos](#): aquí podrá adquirir licencias Wundt's Lab disponibles.
- [Mis órdenes de compra](#): aquí podrá ver el listado de sus compras.
- [Resultados de mis pruebas](#): aquí podrá ver el resultado de las pruebas por categoría.
- [Administrar mis licencias](#): aquí podrá asignar puestos de trabajo.
- [Descargar Wundt's Lab Win 64](#): aquí podrá descargar Wundt's Lab Windows 64
- [Descargar Wundt's Lab Mac](#): aquí podrá descargar Wundt's Lab Mac
- [Cerrar sesión](#): aquí podrá finalizar sesión



sebastianmo394@gmail.com  
Juan Muñoz

Mis puestos de trabajo

Show 10 entries

Nombre equipo	Tipo	Fecha expiración	OS	
BIGFEET	TRIAL	2021-08-13	Windows 10 (10.0.0) 64bit	
BIZADMIN-PC	TRIAL	2021-08-13	Windows 10 (10.0.0) 64bit	
De La Rosa Research	TRIAL	2020-12-14	Windows 10 (10.0.0) 64bit	
DELAROSADEV-PC	FULL	N/A	Windows 10 (10.0.0) 64bit	
DESKTOP-G9D4LR6	FULL	N/A	Windows 10 (10.0.0) 64bit	
GRAPH_DESIGN	TRIAL	2021-08-16	Windows 10 (10.0.0) 64bit	NO ASIGNADA <a href="#">Configurar</a>
Graphic's iMac (2)	TRIAL	2021-07-26	Mac OS X 10.13.6	NO ASIGNADA <a href="#">Configurar</a>
ING-DLRR	TRIAL	2021-08-13	Windows 10 (10.0.0) 64bit	NO ASIGNADA <a href="#">Configurar</a>

Showing 1 to 8 of 8 entries

Previous 1 Next

## Administrar licencias

En el [Menú desplegable](#) podrá seleccionar la opción "Administrar mis licencias" para observar el listado de sus licencias, asignar y desasignar puestos de trabajo, ver las fechas de expiración en caso de que aplique.



sebastianmo394@gmail.com  
Juan Muñoz

Mis licencias

Show 10 entries Search:

Serial	Tipo de licencia	Fecha expiración	Asignado	Configurar
53717314229029471869966	6_MESES	2021-08-19	SI	N/A
15481401089198674007133	FULL	N/A	SI	<a href="#">Desasignar</a>
18422889148038535833084	FULL	N/A	SI	<a href="#">Desasignar</a>
58878101881128714810480	6_MESES	N/A	NO	N/A
81421188229029471869966	6_MESES	N/A	NO	N/A

Showing 1 to 5 of 5 entries

Previous 1 Next

## Resultados de pruebas

En el **Menú desplegable** podrá seleccionar la opción "Resultados de mis pruebas" para ver el listado de los módulos y listado de pruebas disponibles.

The screenshot shows the Wundt's Lab interface. The top header includes the logo, email (jmunoz@deliciasresearch.com), and the user name (ADMIN Juan Sebastián Muñoz Martínez). Below the header is a dark bar with the text 'Selección de módulo de la prueba'. The main content area displays a list of modules, with a red box highlighting the 'Módulo Atención' section. A modal window titled 'Módulo Atención' is open, showing a list of tests with a red box highlighting the 'Prueba' section. The modal also includes a search bar and pagination controls.

## Resultados de pruebas

Al abrir una prueba específica podrá ver las fechas de la prueba, exportar los resultados en .xls y observar el historial de resultados de la prueba.

The screenshot shows the Wundt's Lab interface. The top header includes the logo, email (jmunoz@deliciasresearch.com), and the user name (ADMIN Juan Sebastián Muñoz Martínez). Below the header is a dark bar with the text 'Módulo Atención'. The main content area displays a table of test results with a red box highlighting the table. A 'Exportar resultados a xls' button is also highlighted with a red box. The table has the following data:

Fecha prueba	Código único de resultados
2021-03-12	881-0307-245-418-485-440-404-040
2021-04-05	040-730-090-402-848-387-204-424

Below the table, there are pagination controls and a 'Previous' button. The 'Exportar resultados a xls' button is located below the table.

The screenshot shows a table of test results with a red box highlighting the table. The table has the following data:

Index	request	request_status	request_correct	valor correcto
1	POTSDAMCROSSING	Request	Request	True
2	TRIPROVERKING	Request	J	False
3	OPROVERKING	K	K	False
4	TRIPROVERKING	KJ	J	False
5	OPROVERKING	Request	Request	True
6	VOZKING	K	K	True
7	OPROVERKING	Request	J	False
8	TRIPROVERKING	K	K	True
9	TRIPROVERKING	K	K	False
10	HATROVERKING	Request	K	False



**Nuestros Correos**

USA: [salesusa@delarosaresearch.com](mailto:salesusa@delarosaresearch.com)

COLOMBIA: [salescol@delarosaresearch.com](mailto:salescol@delarosaresearch.com)

**Teléfonos**

USA: (786) 397 1660, (407) 773 1112

COLOMBIA: (+57) -1-6151702, (+57) -300-3642343



[www.delarosaresearch.com](http://www.delarosaresearch.com)